

Результаты 2023

Positive Technologies



Лидер результативной кибербезопасности

» **22** лет

экспертизы
в исследованиях
и разработке

» **20**

продуктов
и решений

6 продуктов

с отгрузками
> 1 млрд ₽ за год

» **2,2** тыс.

человек
в команде

1,2+ тыс.

экспертов
и технических
специалистов

205+ тыс.

акционеров

Мы предотвращаем
хакерские атаки до того, как
они причинят неприемлемый
ущерб бизнесу



Ключевые бизнес-события

Воплотили наши ожидания: +5 новых продуктов

Первые продажи MaxPatrol O2

Автопилот уже используется в нескольких государственных ведомствах и на его счету успешное выявление атак организованных хакерских группировок, мирового уровня, что особенно актуально в условиях кадрового голода в сфере кибербезопасности

- **PT NGFW** – основан на современном опыте лучших сетевых инженеров. Текущая версия продукта стабильно фильтрует трафик, а его производительность позволит успешно конкурировать с ведущими зарубежными аналогами. Продукт внесен в реестр отечественного ПО
- **ML Ready в продуктах Positive Technologies** – MaxPatrol SIEM, MaxPatrol VM, PT Sandbox, PT Network Attack Discovery, PT Application Firewall используют современные подходы в выявлении угроз и аномалий с использованием искусственного интеллекта

- **MaxPatrol EDR** – первые продажи стартовали
- **PT Application Firewall Pro** – бодрый старт на 1+ млрд руб. отгрузок в 2023
- **PT Container Security** – старт первых продаж: в марте 2023 года команда представила MVP, а первый пилотный проект в июне 2023 года перерос в продажу в конце лета. В мае продукт был внесен в реестр отечественного ПО

Positive Technologies продолжает инвестировать в развитие имеющихся продуктов, запуск новых перспективных продуктов и решений, усиление команды профессионалов – увеличили команду на 600+ чел. год к году

Больше 10%

продали в рамках программ кредитования компаниям, нацеленным на реализацию крупных инфраструктурных проектов на технологиях Positive Technologies

PT Education

– вывели на новый уровень сервис для обучения продуктам Positive Technologies и навыкам в сфере кибербезопасности

Ключевые корпоративные события



Акции POSI второй год на Московской Бирже

1-я Кибербез-компания в Основном индексе

- Компания направила на дивиденды **100%** Чистой прибыли 2022 года без учета капитализации расходов (NIC)* на сумму **4,8 млрд ₺**


- Улучшили кредитный рейтинг сразу на 2 ступени (ruAA)

- Мы вновь вошли в топ-10 рейтинга Forbes среди самых дорогих компаний Рунета! Positive Technologies — на девятом месте с капитализацией в 1,6 млрд долларов

- Мы заняли **первое место** в рейтинге IT-брендов работодателей 2023 года!**

Positive Technologies выступил официальным партнером по кибербезопасности международного фиджитал-турнира «Игры будущего» в Казани

- Увеличили free-float



*За вычетом налога на сверхприбыль

**Всероссийское исследование IT-брендов работодателей, которое проводит ЭКОПСИ и Хабр

Планы по допэмиссии

7,9% составит
первый и
единственный
в 2024 году
выпуск
дополнительных
акций

- Максимальная величина допэмиссии **будет составлять 15%** на каждый двукратный рост капитализации
- В случае более чем двукратного роста капитализации за один год **допэмиссия будет ограничена 15% за год**
- Количество выпускаемых акций по итогам года **может быть меньше расчетного**, исходя из потребности компании
- **7,9% будет единственным выпуском в этом году** и будет учитывать рост капитализации за 2023 год. Рост капитализации до 2023 года в этой или последующих допэмиссиях учитываться не будет

Рост бизнеса



Отгрузки с НДС,
млрд ₹



+76%

Рост отгрузок,
год к году

Валовая прибыль
отгрузок за 2023, млрд ₹

(1) Расходы на PT FS - расходы по кредитам заказчиков на весь период кредитования



+72%

Рост валовой
прибыли
отгрузок,
год к году

НИС (Чистая прибыль
без капитализации
расходов), млрд ₹



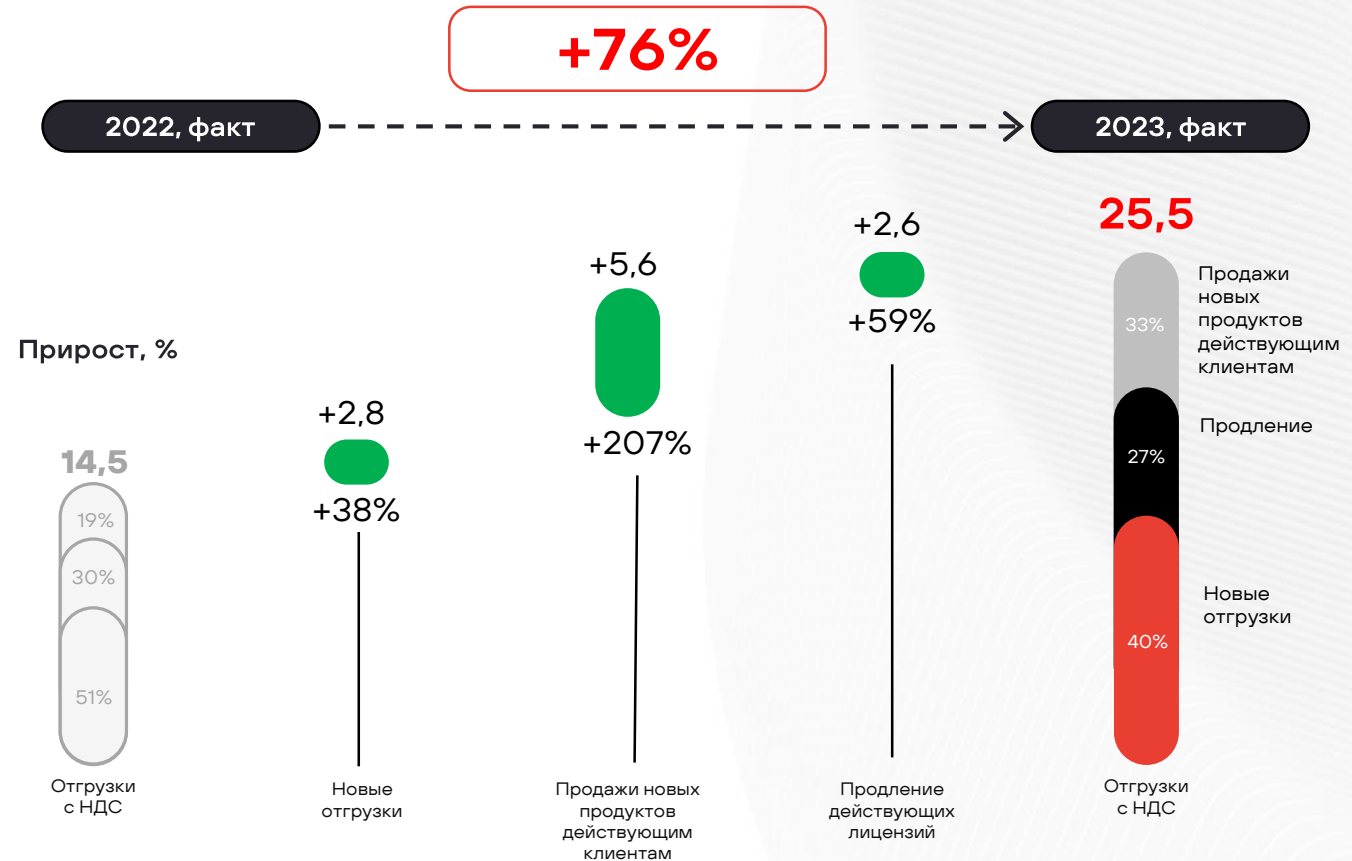
+76%

Рост NIS, год
к году

*4,8 млрд ₹ за вычетом налога на сверхприбыль

Факторы роста показателя «Отгрузки»

Отгрузки
с НДС 2023
vs 2022, млрд ₹

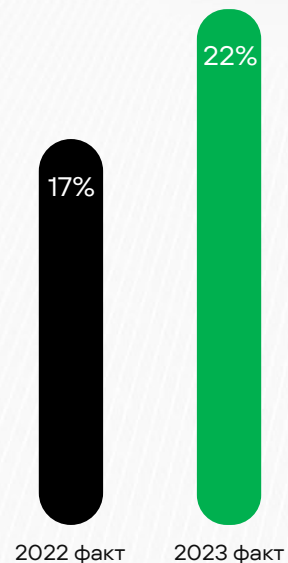


Потенциал роста

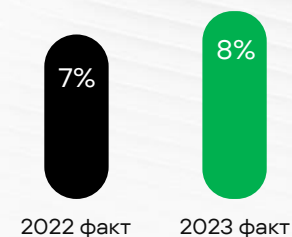


Всего лишь 8%
из списка 4000
крупнейших
компаний
России
являются
клиентами
Positive
Technologies

Покрытие РАЕХ-600



Покрытие ТОП-4000 компаний



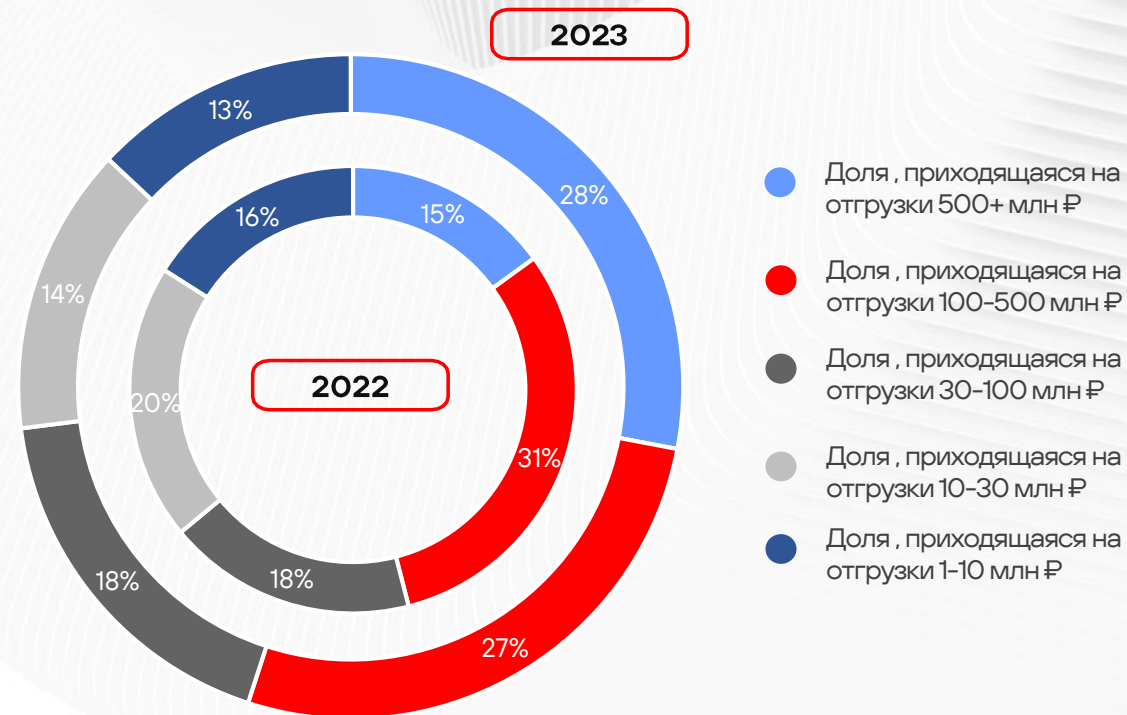
Диверсификация клиентской базы



Доля крупных клиентов увеличивается

Мы реализуем крупные проекты по построению результативной кибербезопасности, в том числе с использованием программы PT FS

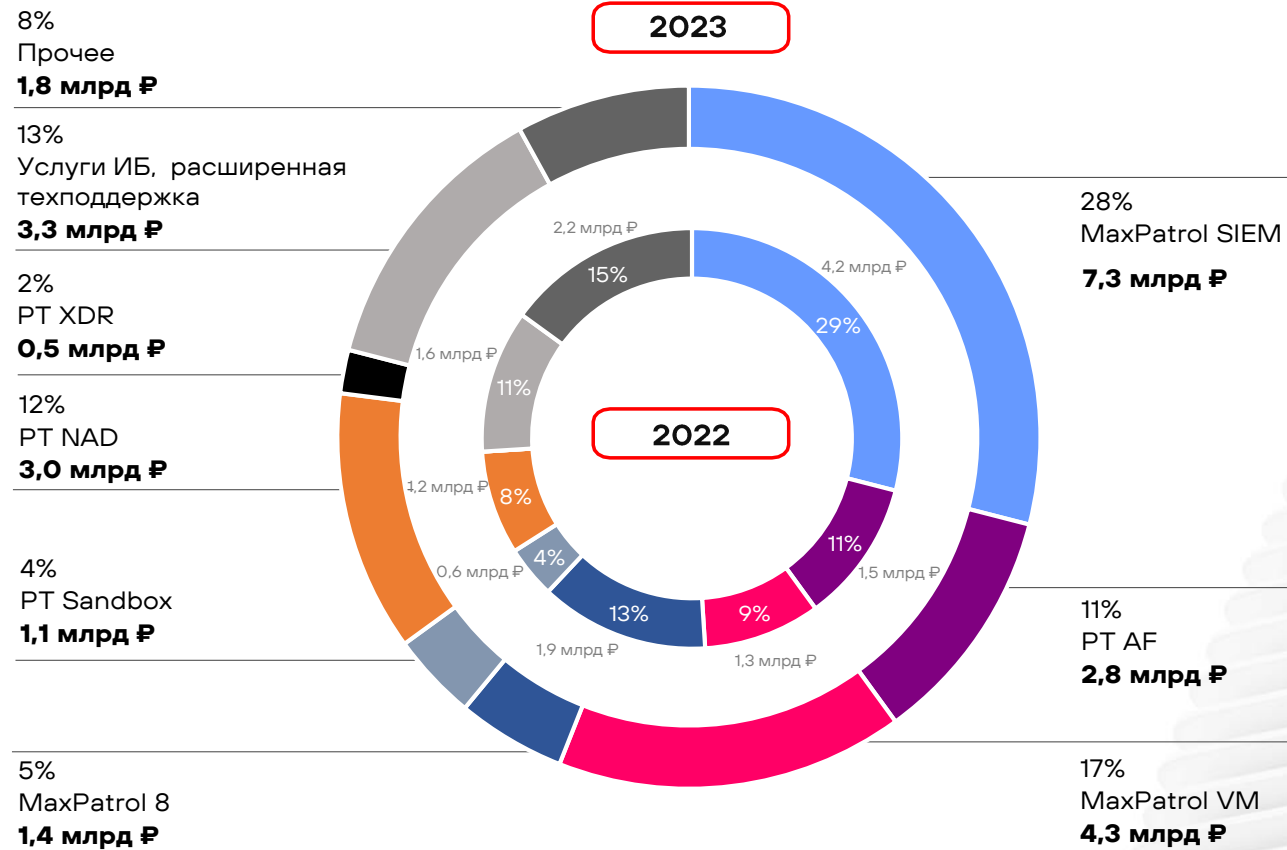
Сегментация клиентов



Диверсификация продуктового портфеля

Отгрузки по 6 продуктам превысили 1 млрд ₽

Отгрузки с НДС в разбивке по продуктам, %



Продукты лидеры роста, год к году

MaxPatrol VM	X3
PT Network Attack Discovery	X3
MaxPatrol SIEM	X2
PT Application Firewall	X2
PT Sandbox	X2
Услуги ИБ, расширенная техподдержка	X2
MaxPatrol O2	First Money
PT EDR	First Money

Финансовые показатели

	2021, факт	2022, факт	2023, факт	Изменение год-к-году, %
Отгрузки с НДС, млрд ₹	7,7	14,5	25,5	+76%
Валовая прибыль отгрузок, млрд ₹	7,2	13,8	23,7	+72%
Доля валовой прибыли от отгрузок без НДС, %	97%	98%	95%	-3 п.п.
ЕБИТДАС, млрд ₹	1,6	5,2	8,9	+71%
НИС (Чистая прибыль без капитализации расходов), млрд ₹	1,2	5,0	8,7	+76%
Рентабельность по NIS, %	16%	35%	35%	-
НИС за вычетом налога на сверхприбыль, млрд ₹		4,8		
Рентабельность по NIS, %		34%		
Разница между управленческой отчетностью и МСФО⁽¹⁾:				
Разницы между отгрузками и выручкой	(0,4)	(0,4)	(2,6)	+650%
Разницы между отгрузками и выручкой, за искл. разниц в классификации премий покупателям	(0,4)	(0,3)	(1,6)	+443%
Капитализируемые расходы, млрд ₹	1,5	1,9	3,5	+85%
Амортизация расходов и прочее, млрд ₹	(0,4)	(0,5)	(0,9)	+92%
МСФО метрики				
Выручка ⁽²⁾ , млрд ₹	7,1	13,8	22,2	+61%
ЕБИТДА ⁽³⁾ , млрд ₹	2,7	6,8	10,8	+59%
Рентабельность по ЕБИТДА, %	38%	50%	49%	-1 п.п.
Чистая прибыль ⁽⁴⁾ , млрд ₹	1,9	6,1	9,7	+59%

(1) Подробнее см. раздел 3 в МСФО отчетности за 12 мес 2023

(2) Выручка = Отгрузки без НДС + Разницы между отгрузками и выручкой

(3) ЕБИТДА = ЕБИТДАС + Разницы между отгрузками и выручкой, за искл. разниц в классификации премий покупателям + Капитализируемые расходы

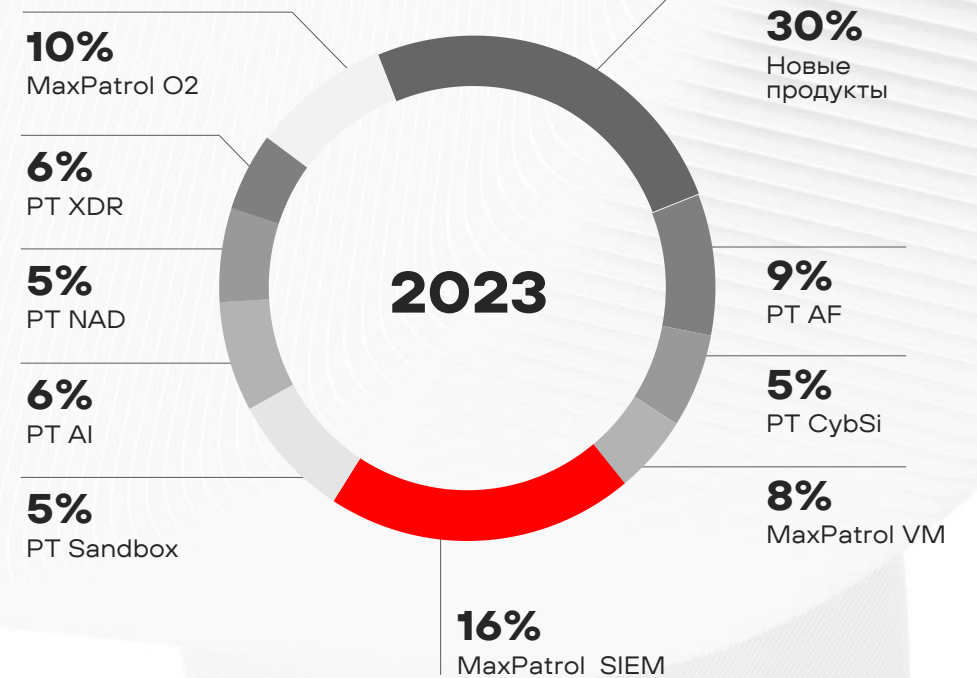
(4) Чистая прибыль = NIS + Разницы между отгрузками и выручкой, за искл. разниц в классификации премий покупателям + Капитализируемые расходы + Амортизация расходов

Инвестиции в разработку продуктов


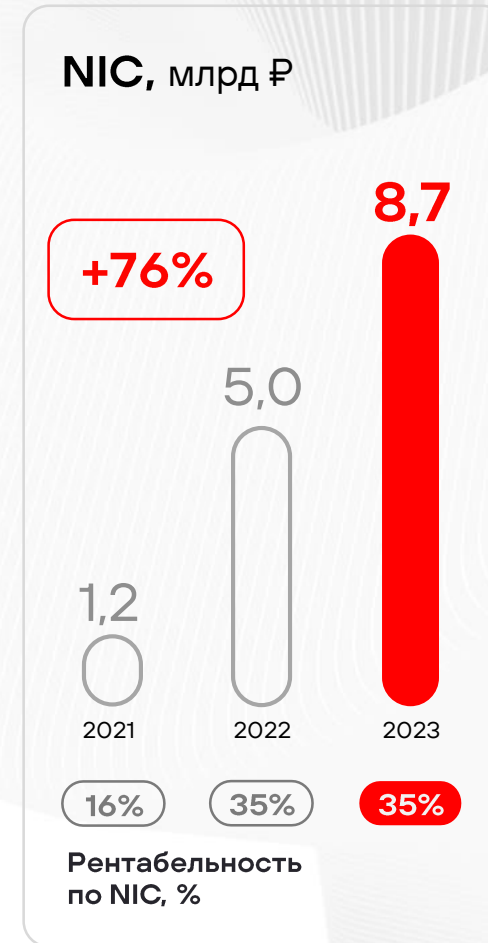
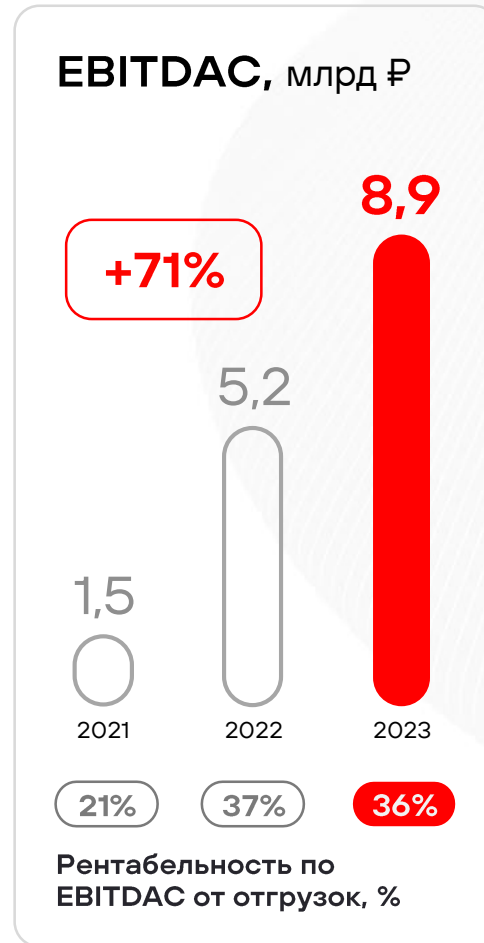
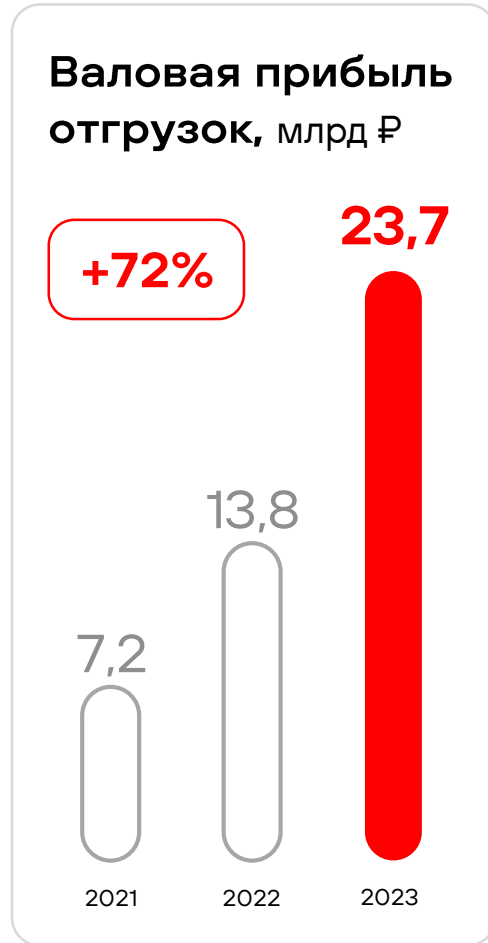
Общие R&D расходы, млрд ₽



Структура расходов R&D по продуктам




Высокая прибыль и низкий долг по итогам 2023 года



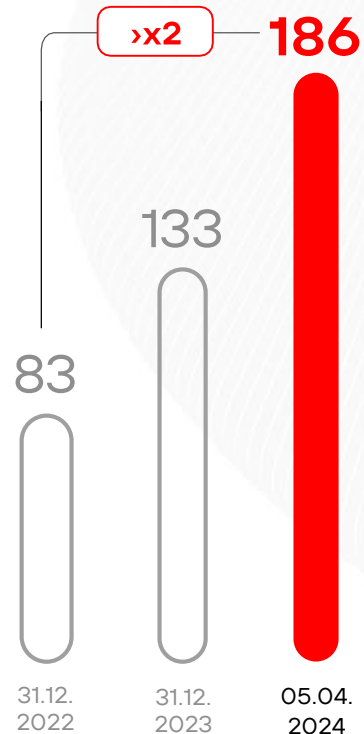
Рост капитализации и инвестиционной привлекательности

x18

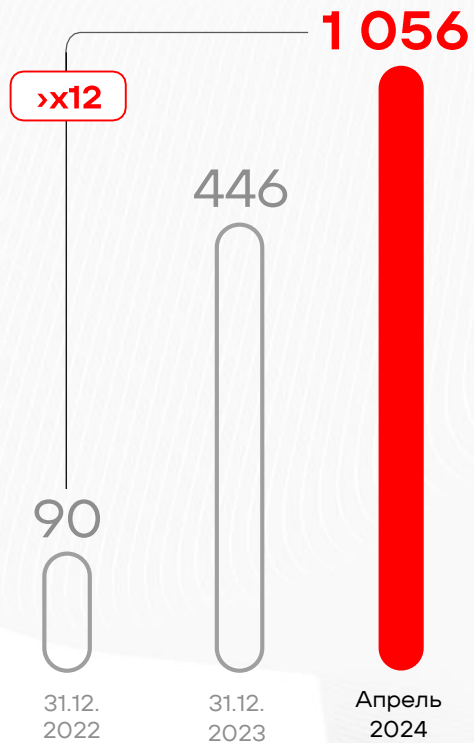
Рост
количества
акционеров



Рост
капитализации,
млрд ₹



Рост ликвидности —
средний дневной
объем торгов, млн ₹



1

06.07.2023

Рейтинговое агентство «Эксперт РА» повысило кредитный рейтинг компании сразу на две ступени до уровня ruAA, прогноз по рейтингу – стабильный

2

22.09.2023

Московская Биржа включила акции POSI в базу расчета основных индексов - индекс МосБиржи и индекс РТС

3

07.03.2024

Компания объявила о планах проведения дополнительной эмиссии акций в размере 7,9%

Рост дивидендной доходности



Дивиденды по итогам года

2021

ноябрь 2022

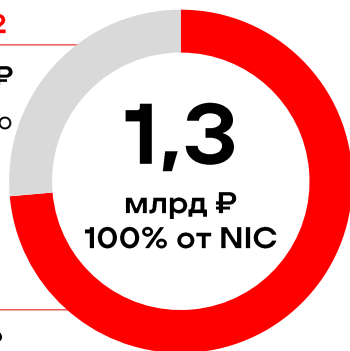
340,6 млн ₹

5,16 ₹ за акцию

май 2022

950 млрд ₹

14,4 ₹ за акцию



2022

декабрь 2023

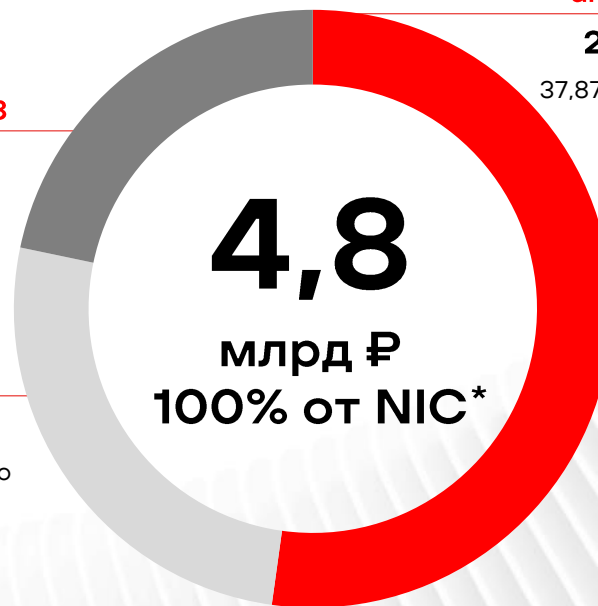
1,04 млрд ₹

15,8 ₹ за акцию

май 2023

1,25 млрд ₹

18,94 ₹ за акцию



апрель 2023

2,5 млрд ₹

37,87 ₹ за акцию

2023

3,1 млрд ₹

47,3 ₹ на акцию

Утверждено на ВОСА 09.04,
выплата в апреле

3,425 млрд ₹

51,89 ₹ на акцию

К утверждению на ГОСА
14.05, выплата в мае

*За минусом спецналога на сверхприбыль

Контакты

для инвесторов и аналитиков



Юрий Мариничев
IR-директор

✉ ymarinichev@ptsecurity.com

☎ +7 (985) 761-84-63

IR-contacts@ptsecurity.com



Наш телеграм-канал
IT`s Positive Investing —
[@positive_investing](https://t.me/positive_investing)



Сайт для инвесторов
и аналитиков:
group.ptsecurity.com