

Результаты 2023

Positive Technologies



Лидер результативной
кибербезопасности

» **22** года

экспертизы
в исследованиях
и разработке

» **20**

продуктов
и решений

6 продуктов

с отгрузками
> 1 млрд ₽ за год

~ **4** тыс.

клиентов

» **2,2** тыс.

человек
в команде

1,2+ тыс.

экспертов
и технических
специалистов

205+ тыс.

акционеров

Мы предотвращаем

хакерские атаки до того, как
они причинят неприемлемый
ущерб бизнесу



Ключевые бизнес-события

Воплотили наши ожидания: +5 новых продуктов

Первые продажи MaxPatrol O2

Автопилот уже используется в нескольких государственных ведомствах и на его счету успешное выявление атак организованных хакерских группировок мирового уровня, что особенно актуально в условиях кадрового голода в сфере кибербезопасности

- **PT NGFW** – основан на современном опыте лучших сетевых инженеров. Текущая версия продукта стабильно фильтрует трафик, а его производительность позволит успешно конкурировать с ведущими зарубежными аналогами. Продукт внесен в реестр отечественного ПО
- **ML Ready в продуктах Positive Technologies** – MaxPatrol SIEM, MaxPatrol VM, PT Sandbox, PT Network Attack Discovery, PT Application Firewall используют современные подходы в выявлении угроз и аномалий с использованием искусственного интеллекта

- **PT Application Firewall Pro** – бодрый старт почти на 1+ млрд руб. отгрузок в 2023

- **MaxPatrol EDR** – первые продажи стартовали

- **PT Container Security** – первые продажи: зимой 2023 года команда представила MVP2, а первый пилотный проект весной 2023 года перерос в продажу в конце лета. В мае продукт был внесен в реестр отечественного ПО

Positive Technologies

продолжает инвестировать в развитие имеющихся продуктов, запуск новых перспективных продуктов и решений, усиление команды профессионалов – увеличили команду на 600+ чел. год-к-году

Больше 10%

продали в рамках программ кредитования компаниям, нацеленным на реализацию крупных инфраструктурных проектов на технологиях Positive Technologies

PT Education

– запустили сервис для обучения продуктам Positive Technologies и навыкам в сфере кибербезопасности

Ключевые корпоративные события



Акции POSI второй год на Московской Бирже

1-я Кибербез-компания в Основном индексе

- Компания направила на дивиденды **100%** Чистой прибыли без учета капитализации расходов (NIC)* на сумму **4,8 млрд ₺**

- Улучшили кредитный рейтинг сразу на 2 ступени (ruAA)

- Мы вновь вошли в топ-10 рейтинга Forbes среди самых дорогих компаний Рунета! Positive Technologies — на девятом месте с капитализацией в 1,6 млрд долларов

- Мы заняли **первое место** в рейтинге IT-брендов работодателей 2023 года!**

Positive Technologies выступил официальным партнером по кибербезопасности международного фиджитал-турнира «Игры будущего» в Казани

*За вычетом налога на сверхприбыль

**Всероссийское исследование IT-брендов работодателей, которое проводит ЭКОПСИ и Хабр

Рост бизнеса



Отгрузки с НДС*,
млрд ₽

2023

Валовая прибыль отгрузок — 23,4

25,3

2022

ВПО — 13,8

14,5

+74%

Рост отгрузок,
год к году

Валовая прибыль
отгрузок за 2023, млрд ₽

25,3

(1) Расходы на PT FS - расходы на
субсидирование процентов по кредитам
заказчиков



Отгрузки
с НДС

За минусом:

НДС
Бонусов
партнерам
Расходов
на PT FS¹
Прочих
прямых
расходов

23,4



Валовая
прибыль
отгрузок

+70%

Рост валовой
прибыли
отгрузок,
год к году

НИС (Чистая прибыль
без учета
капитализации
расходов), млрд ₽

2023

8,5

2022

5,0**

35%

Рентабельность
по НИС
от отгрузок, %

35%

+71%

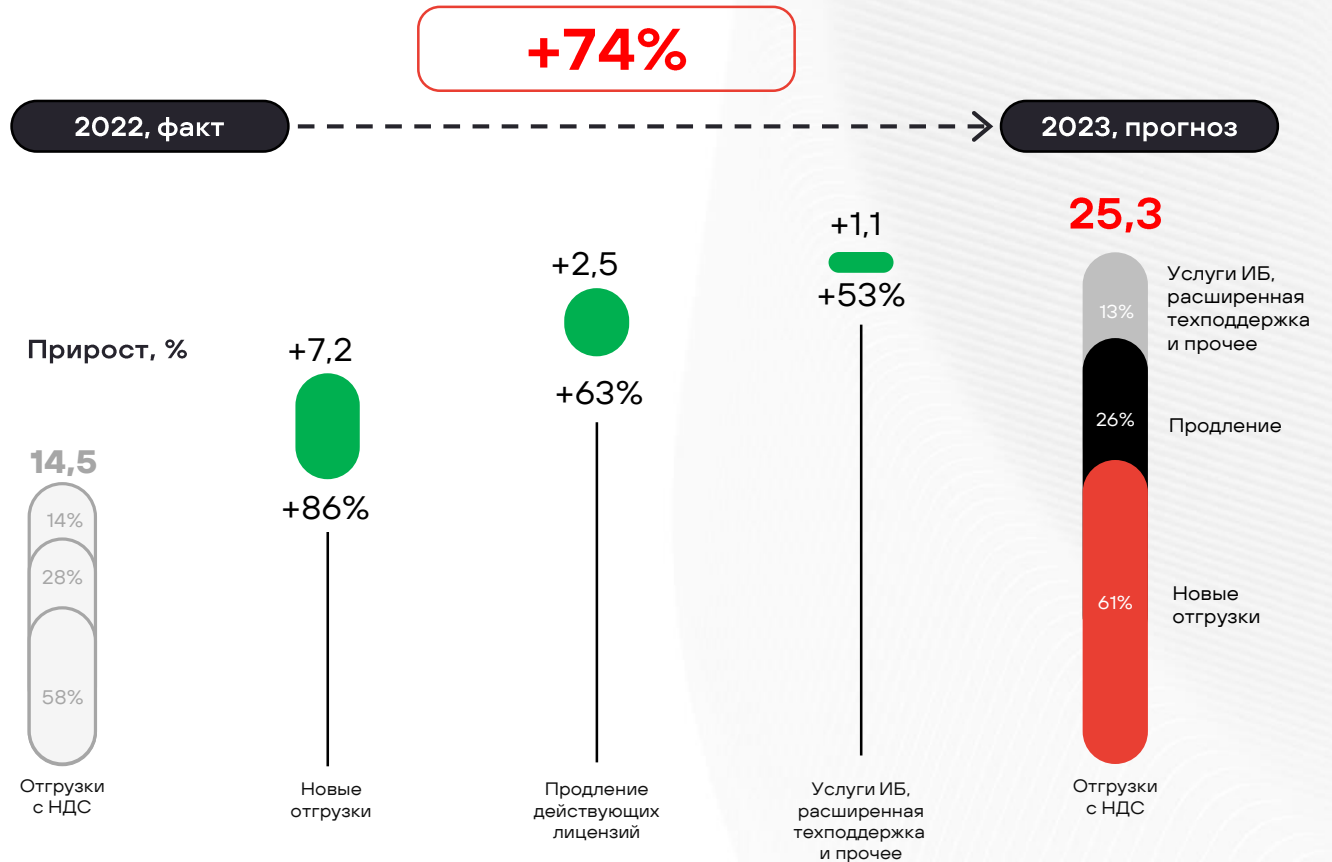
Рост НИС, год
к году

*Здесь и далее предварительные показатели по управленческой отчетности

**4,8 млрд ₽ за вычетом налога на сверхприбыль

Факторы роста показателя «Отгрузки»

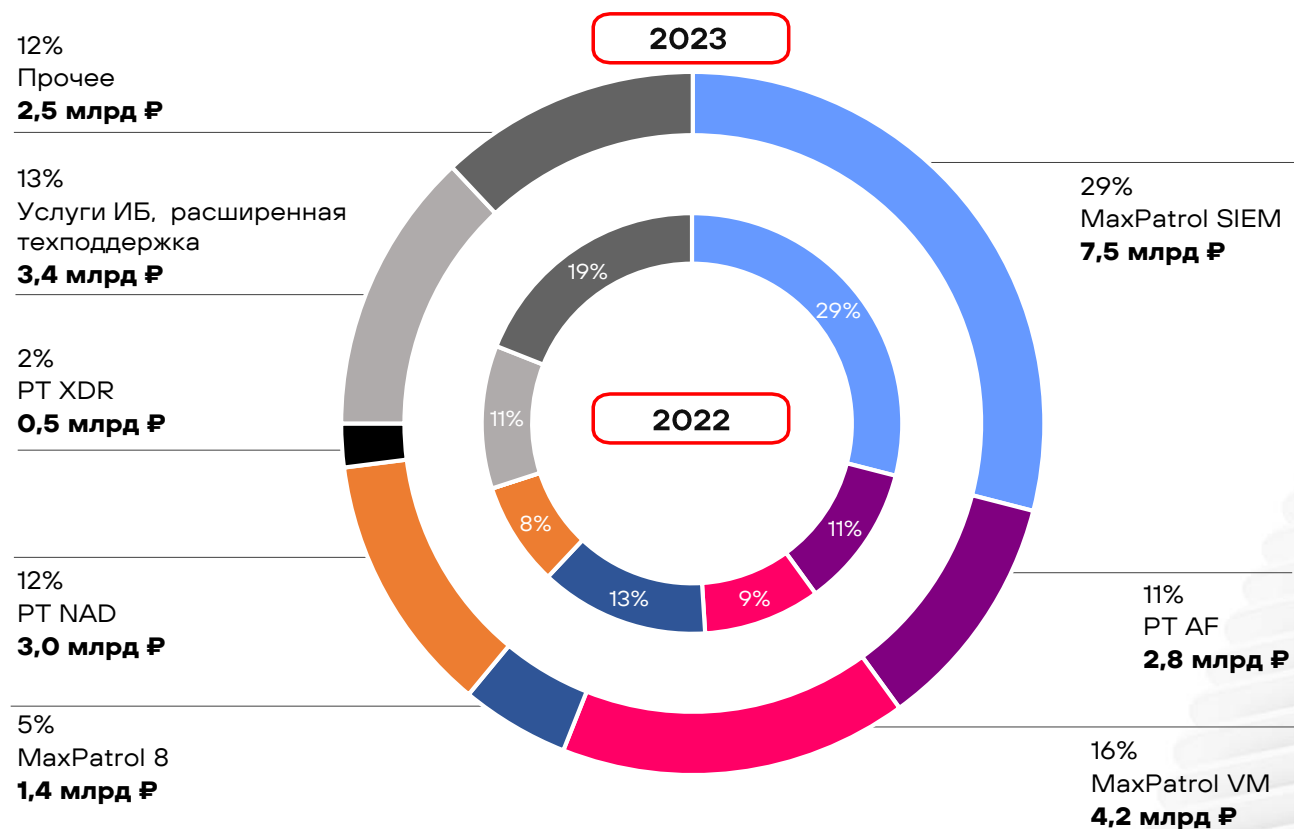
Отгрузки с НДС 2023 vs 2022, млрд ₹



Продажи продуктовой линейки



Отгрузки с НДС в разбивке по продуктам, %



Продукты лидеры роста, год к году

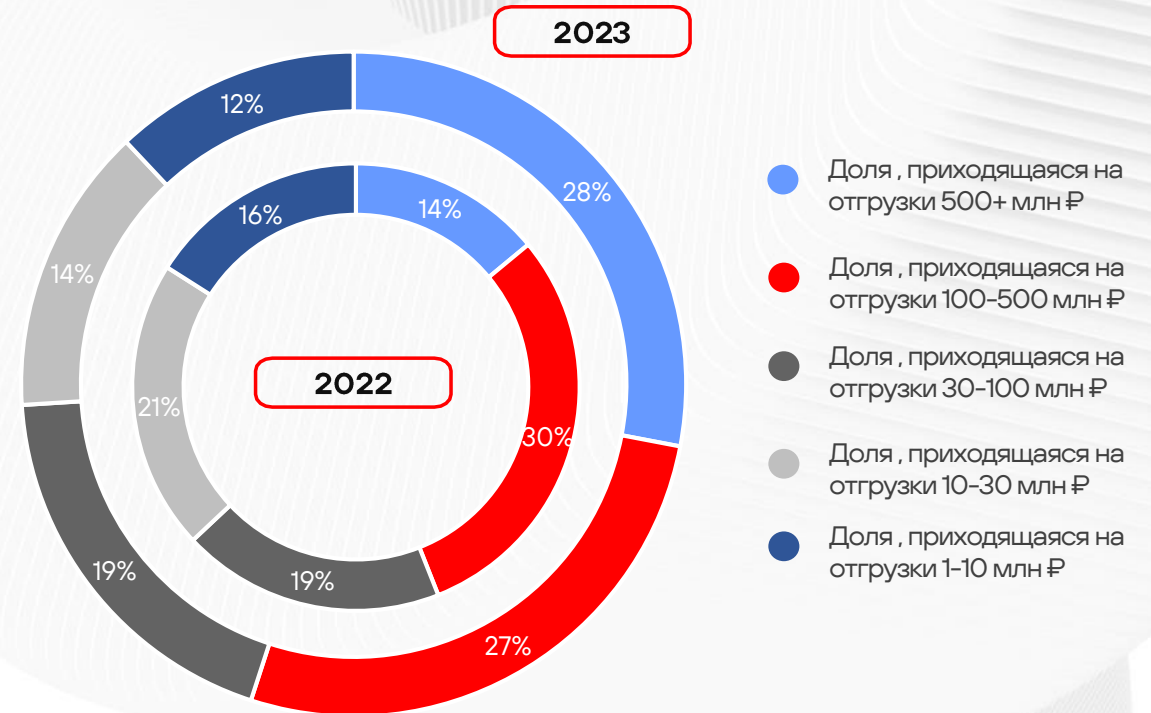
MaxPatrol VM	X3
PT Network Attack Discovery	X3
MaxPatrol SIEM	X2
PT Application Firewall	X2
PT Sandbox	X2
Услуги ИБ, расширенная техподдержка	X2
MaxPatrol O2	NEW
PT XDR	NEW
MaxPatrol EDR	NEW

Диверсификация клиентской базы

Количество активных клиентов



Сегментация клиентов



Предварительные результаты по итогам 2023 года*

	2021, факт	2022, факт	2023, прогноз	Изменение год-к-году, %
Отгрузки с НДС, млрд ₹	7,7	14,5	25,3	74%
Валовая прибыль отгрузок, млрд ₹	7,2	13,8	23,4	70%
Доля валовой прибыли от отгрузок без НДС, %	97%	98%	95%	-3 п.п.
ЕБИТДАС, млрд ₹	1,6	5,2	8,7	67%
НИС (Чистая прибыль без учета капитализации расходов), млрд ₹	1,2	5,0	8,5	71%
Рентабельность по NIS, %	16%	35%	35%	-
НИС за вычетом налога на сверхприбыль, млрд ₹		4,8		
Рентабельность по NIS, %		34%		
МСФО метрики				
Выручка ⁽¹⁾ , млрд ₹	7,1	13,8	22,2	61%
ЕБИТДА ⁽²⁾ , млрд ₹	2,7	6,8	10,8	59%
Рентабельность по ЕБИТДА, %	38%	50%	49%	-1 п.п.
Чистая прибыль ⁽³⁾ , млрд ₹	1,9	6,1	9,7	59%

* Здесь и далее предварительные показатели по управленческой отчетности и МСФО

(1) Выручка = Отгрузки без НДС + Корректировка по выручке

(2) ЕБИТДА = ЕБИТДАС + Корректировка по выручке + Капитализируемые расходы

(3) Чистая прибыль = NIS + Корректировка по выручке + Капитализируемые расходы + Амортизация расходов

Контакты

для инвесторов и аналитиков



Юрий Мариничев
IR-директор

✉ ymarinichev@ptsecurity.com

☎ +7 (985) 761-84-63

IR-contacts@ptsecurity.com



Наш телеграм-канал
IT`s Positive Investing —
[@positive_investing](https://t.me/positive_investing)



Сайт для инвесторов
и аналитиков:
group.ptsecurity.com